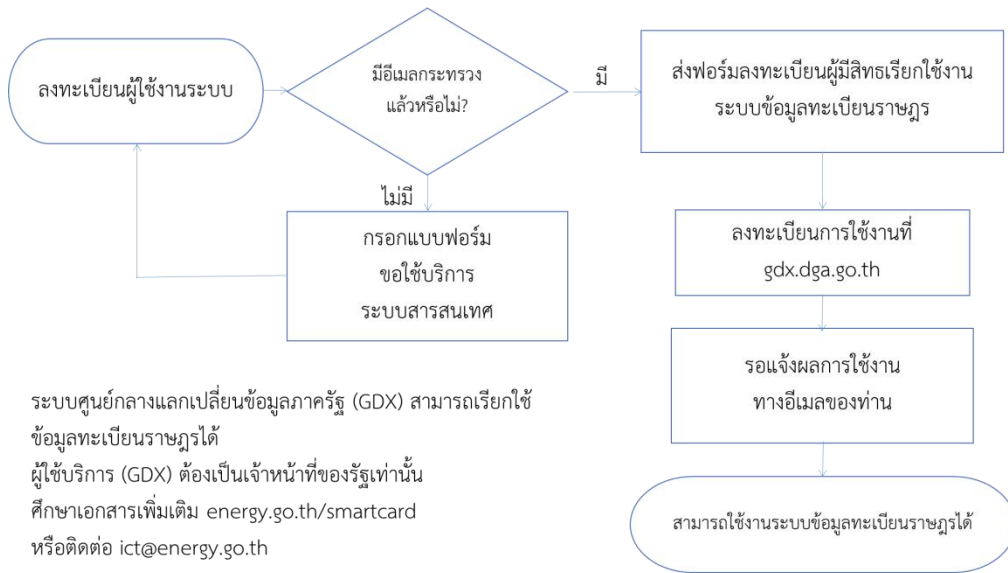


ขั้นตอนการลงทะเบียนใช้งานระบบศูนย์กลางแลกเปลี่ยนข้อมูลภาครัฐ (GDX)



ระบบศูนย์กลางแลกเปลี่ยนข้อมูลภาครัฐ (GDX) สามารถเรียกใช้ข้อมูลทะเบียนราษฎรได้
 ผู้ใช้บริการ (GDX) ต้องเป็นเจ้าหน้าที่ของรัฐเท่านั้น
 ศึกษาเอกสารเพิ่มเติม energy.go.th/smartcard
 หรือติดต่อ ict@energy.go.th

แบบฟอร์มขอใช้บริการระบบสารสนเทศ

กระทรวงพลังงาน สำนักงานปลัดกระทรวงพลังงาน

ชื่อ (ภาษาอังกฤษ): _____ นามสกุล: _____

นามสกุล (ภาษาอังกฤษ): _____

เลขที่บัตรประชาชน: _____ วันเดือนปีเกิด: _____

สถานะ: ข้าราชการ พนักงานราชการ ลูกจ้างประจำ ลูกจ้างชั่วคราว อื่นๆ

ตำแหน่ง: _____ สังกัด(ฝ่าย/กลุ่ม): _____

โทรศัพท์มือถือ: _____ โทรศัพท์ภายใน: _____

โปรดใส่เครื่องหมาย ✓ หน้าระบบสำนักงานที่ต้องการขอใช้บริการ

ขอใช้บริการอินเทอร์เน็ตผ่าน เครือข่าย LAN เครือข่าย WiFi

ขอใช้งานจดหมายอิเล็กทรอนิกส์ (e-Mail) ระบบจองรถ

ขอใช้ระบบการฝากเงิน

ขอใช้ระบบ e-Office (ระบบนัดหมาย, ระบบพัสดุ) ระบบประชาสัมพันธ์

ขอใช้ระบบจัดเก็บเอกสาร ระบบหนังสือเวียน ระบบประชาสัมพันธ์

ประเภทการใช้งาน: เจ้าหน้าที่ข้อมูล ผู้ใช้งานทั่วไป

ขอใช้ระบบสารสนเทศอิเล็กทรอนิกส์ e-Saraban

ขอใช้ระบบ VPN (เพื่อใช้งานระบบใน Internet จากภายนอกสำนักงาน)

ถ้ามี ข้าพเจ้าได้ลงนามรับทราบนโยบายความเป็นส่วนตัวและแนบใบปฏิบัติงานปลัดกระทรวงพลังงานอย่างครบถ้วน และรับรองว่าข้อมูลข้างต้นเป็นจริงทุกประการหากมีความผิดพลาด ข้าพเจ้ายินดีรับผิดชอบต่อการกระทำที่ผิดจากปฏิกิริยาของผู้ใช้ขอข้าพเจ้า

ลงชื่อ _____ ผู้ขอใช้บริการ () _____ อนุมัติ ไม่อนุมัติ

ลงชื่อ _____ ผู้บังคับบัญชา () _____ อนุมัติ ไม่อนุมัติ

ลงชื่อ _____ () _____


ลงวันที่ _____

ลงชื่อ _____ () _____

ลงวันที่ _____

หมายเหตุ

- ส่งแบบฟอร์มได้ที่ ศาล ชั้น 22
- ชื่อผู้รับและรายชื่อหน่วยงาน สามารถใช้งานร่วมกับได้ทุกคน (Single-User)
- สอบถามเพิ่มเติมได้ที่ ศาลระบบสารสนเทศ 0-2140-6407/6408 หรือ ict@energy.go.th



<https://energy.go.th/nocopy/fromapp>

แบบฟอร์มลงทะเบียนผู้มีสิทธิเรียกใช้งานระบบข้อมูลทะเบียนราษฎร

กระทรวงพลังงาน "แบบฟอร์มฉบับนี้เป็น e-Form สามารถกรอกในระบบคอมพิวเตอร์ได้"

ชื่อ-นามสกุล(ภาษาไทย): _____

ชื่อ-นามสกุล(ภาษาอังกฤษ): _____

เลขที่บัตรประชาชน: _____

สถานะ: ข้าราชการ พนักงานราชการ ลูกจ้างประจำ

ตำแหน่ง: _____ หน่วยราชการ(สำนัก/กอง): _____

โทรศัพท์สำนักงาน: _____ โทรศัพท์มือถือ: _____

อีเมลกระทรวง: _____

รายละเอียดการขอใช้บริการ

เพิ่มผู้ให้บริการ ยกเลิกการให้บริการ

ข้อกำหนดและเงื่อนไขการให้บริการ

- ผู้ขอใช้บริการต้องรับผิดชอบ Account, Key, การเรียกใช้ข้อมูลบริการ ของตนเอง
- ผู้ขอใช้บริการต้องปฏิบัติตามระเบียบสำนักทะเบียนกลางว่าด้วยการคุ้มครอง และจัดการข้อมูลทะเบียนราษฎร พ.ศ. 2561
- ปฏิบัติตามข้อตกลงด้านการอนุญาตให้สามารถ และหน่วยงานของตนได้ใช้ระบบสำหรับข้อมูลจากระบบจัดตั้งประชาชนแบบองค์ประสงค์ (Smart Card) ลงวันที่ 8 ตุลาคม 2561
- ในกรณีพิพาท ขอบเขต ระเบียบ หรือนโยบายอื่นใดที่ขัดแย้งกับโครงการเดิม รวมถึงการกำกับดูแลความปลอดภัยข้อมูลไม่จำเป็น อยู่ภายใต้ขอบเขตบริการหรือเกิดขึ้นภายหลังการ ผู้ให้บริการต้องปฏิบัติตามโดยเคร่งครัด

ลงนามผู้บังคับบัญชา _____

ข้าพเจ้าขอรับและปฏิบัติตามเงื่อนไขที่ระบุไว้


ลงชื่อ _____ ผู้บังคับบัญชา () _____

ตำแหน่ง _____

ลงวันที่ _____

หมายเหตุ

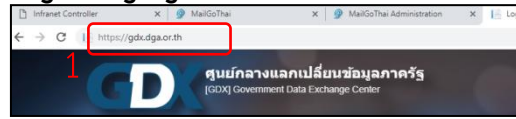
- ส่งแบบฟอร์มได้ที่ ศาล ชั้น 22 อาคารบี ศูนย์สารสนเทศ ชั้น 22 หรืออีเมล ict@energy.go.th
- สอบถามข้อมูลเพิ่มเติม: หมายเลขโทรศัพท์ 0-2140-6409



<https://energy.go.th/nocopy/efrom>

ลงทะเบียนการใช้งาน gdx.dga.go.th

1. เข้าสู่เว็บไซต์ <https://gdx.dga.or.th>
2. คลิกที่ปุ่ม เข้าสู่ระบบด้วย GovID (Mailgothai)



3. กรอกบัญชีผู้ใช้ และรหัสผ่าน (ท่านต้องส่งฟอร์มแต่งตั้งผู้มีสิทธิเรียกใช้งานระบบข้อมูลทะเบียนราษฎรก่อน)

4. คลิกปุ่ม เข้าสู่ระบบ

5. กรอกชื่อ-นามสกุล, อีเมล, เบอร์ติดต่อ,

เลขที่บัตรประจำตัวประชาชน

6. เลือกหน่วยงาน “สำนักงาน

ปลัดกระทรวงพลังงาน”

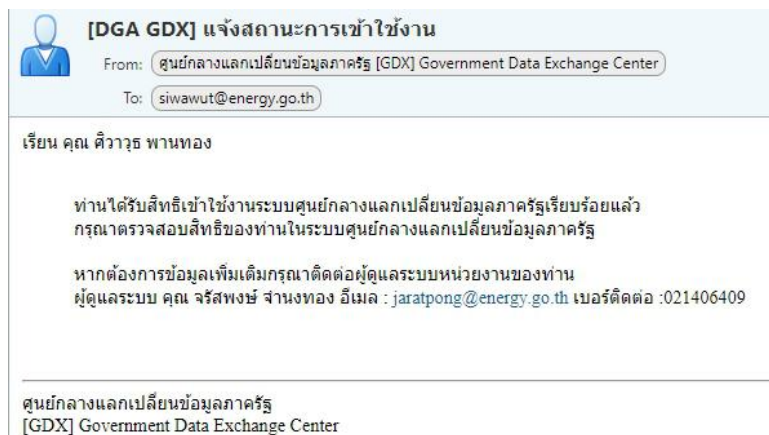
7. เลือกหน่วยงานสาขา คือ

สำนักงานพลังงานจังหวัดที่ท่านสังกัด

8. คลิกปุ่ม “บันทึกข้อมูล”

9. รอการอนุมัติ อาจใช้ระยะเวลา 1-2 วันทำการ หลังจากนั้น ระบบจะแจ้งสถานะการเข้าใช้งาน ไปยังอีเมลที่

ท่านสมัครไว้



10. ลองเข้าใช้งานระบบ โดยทำตามขั้นตอนที่ 1-4 อีกครั้ง

11. ท่านสามารถ ศึกษาคู่มือ ได้ที่ <https://dga.or.th/th/profile/2109> หรือสแกน QRCode

