

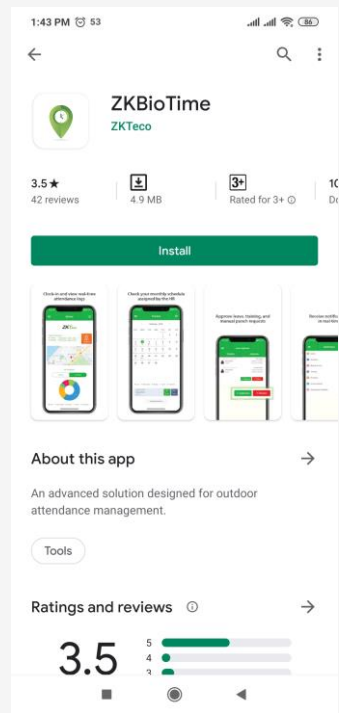
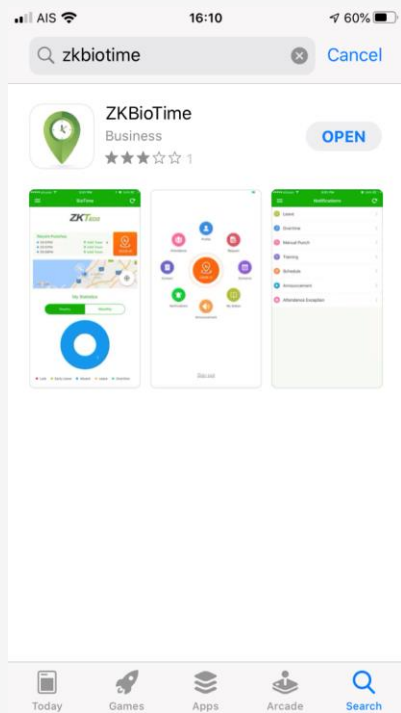
# คู่มือการลงเวลาออกสถานที่

ศูนย์เทคโนโลยีสารสนเทศและการสื่อสาร สำนักงานปลัดกระทรวงพลังงาน

# คู่มือการลงเวลานอกสถานที่

1

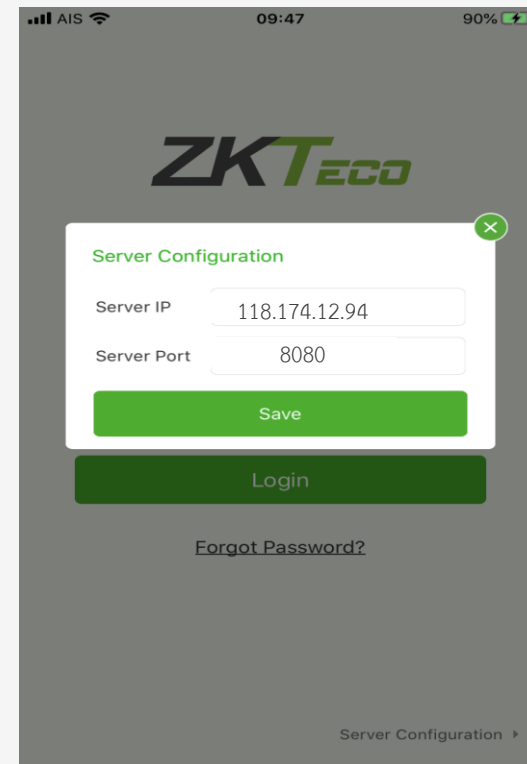

ค้นหา แอปพลิเคชัน ZKBioTime จาก App Store หรือ Play store หรือสแกนจาก QR Code



# คู่มือการลงเวลานอกสถานที่

2

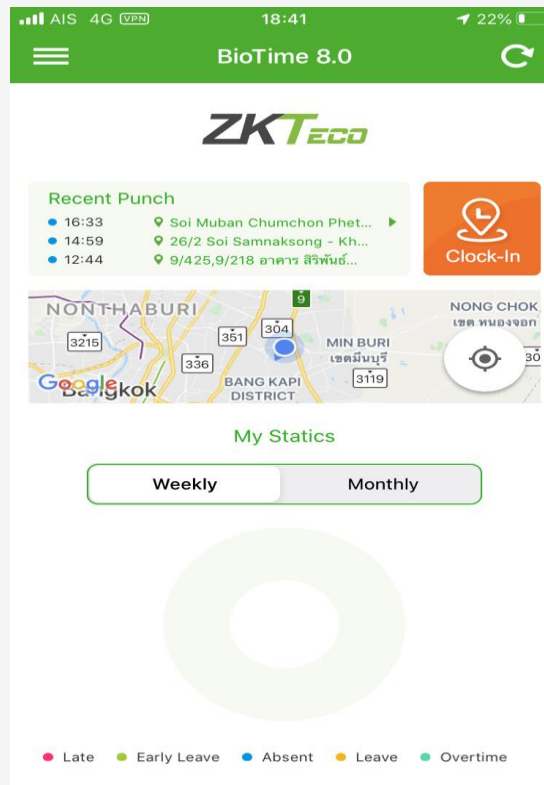
เข้าแอปพลิเคชันมาให้เลือก server configuration แล้วกรอกข้อมูลให้ครบตามภาพ แล้วจึง Save



# คู่มือการลงเวลานอกสถานที่

3

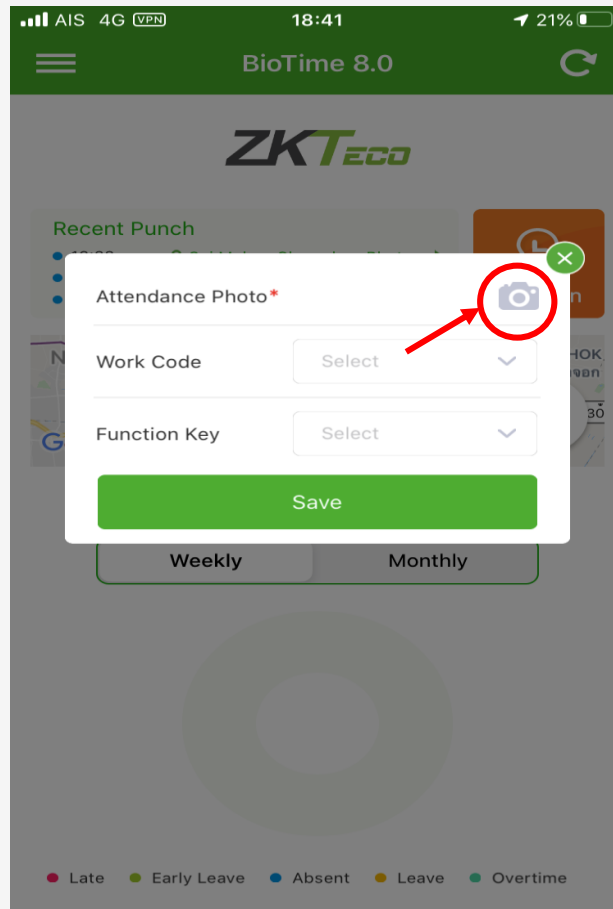
กดปุ่ม Clock-In ตามรูปด้านล่าง



# คู่มือการลงเวลานอกสถานที่

4

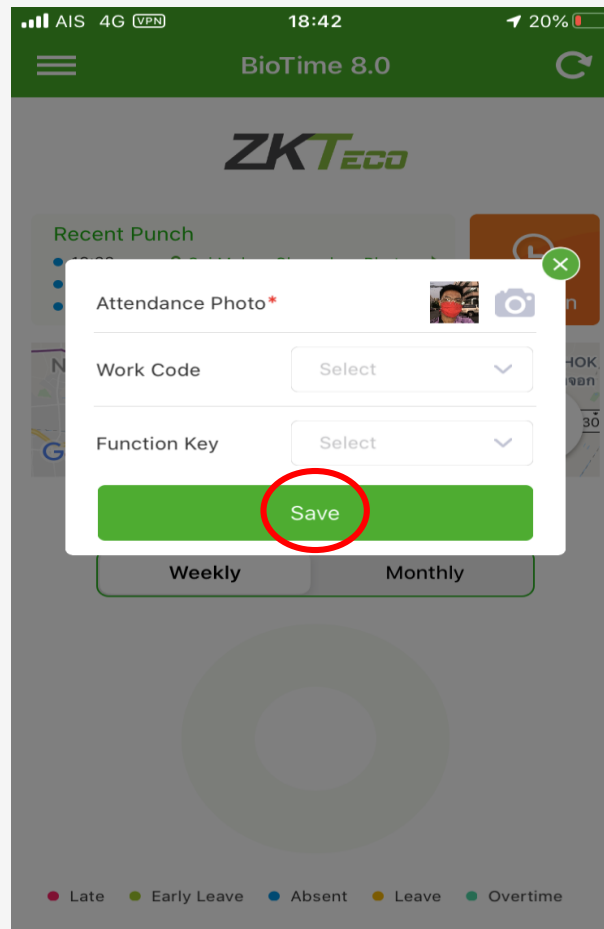
กดปุ่มตามลูกศร เพื่อถ่ายรูป



# คู่มือการลงเวลาออกสถานที่

5

เมื่อถ่ายรูปเสร็จแล้ว กดปุ่ม Save ตามรูปด้านล่าง



# คู่มือการลงเวลาออกสถานที่

6

ระบบจะแจ้งข้อความตามรูปด้านล่างและหลังจากนั้นจึงจะโชว์ประวัติการเช็คอินเข้าทำงาน

